



Saatgut-Sortiment 2016

Mehr unter www.janatuerlich.at



Gemüsepflanzen & Fruchtgemüse



Dekan
Gurken

Dekan Gurken

Sortenbeschreibung: Salat- und Einlegegurke, wird bis zu 17 cm lang, hellgrüne Schale mit weißen Streifen, beständig gegen Mehltau-krankungen.


Sortengeschichte: Stammt ursprünglich aus der Krim (Ukraine).



Gergana
Gurken

Gergana Gurken


Sortenbeschreibung: Diese Freiland-Salatgurke bildet lange, schlanke Früchte mit hohem Ertrag und sehr gutem Geschmack. Zum Gießen (morgens) möglichst abgestandenes Wasser verwenden.



Nimbus
Gurken

Nimbus Gurken

Sortenbeschreibung: Einlegegurke, bitterfrei; vorzügliche Sorte für Essiggurkerl; Erntegröße 6–9 cm. Zum Gießen (morgens) möglichst abgestandenes Wasser verwenden.




Tanja
Gurken

Tanja Gurken

Sortenbeschreibung: Sehr robuste, geschmackvolle und bitterfreie Freiland-Salatgurke. Zum Gießen (morgens) möglichst abgestandenes Wasser verwenden.



Gemüsepflanzen & Fruchtgemüse



Sensation Gurken

Sortenbeschreibung: Freiland-Salatgurke, sehr ertragreich. Diese Freilandsorte bildet lange, glattschalige Gurken. Zum Gießen (morgens) möglichst abgestandenes Wasser verwenden.



Mexikanische Minigurke Melothria

Sortenbeschreibung: Einjährige Rankpflanze. Da sie ca. 2 m hoch wird, benötigt sie eine Rankhilfe. Die kleinen „Cocktail-Gurken“ schmecken knackig und erfrischend wie Gurken und sind ein leckeres Naschgemüse. Sie können frisch oder in Essig eingelegt gegessen werden. Sehr guter Ertrag; Gurkerl laufend ernten. Topfkultur auch für Balkon und Terrasse möglich.



Schwammgurke

Sortenbeschreibung: Kletterpflanze, Höhe ca. 2 m, einjährig. Sie wird wegen ihrer Schwämme, die bis 30cm lang werden, angebaut. Die unreifen Früchte sind essbar und erinnern geschmacklich an Zucchini. Die Schwammernte erfolgt sobald die Fruchtschale beginnt einzutrocknen (nicht ganz eintrocknen lassen!) und braun geworden ist. Nach der Ernte schälen und trocknen (bis die Samenkörner herausfallen). Schwamm unter fließendem Wasser durchwaschen. Nutzung als Haushalts- und Massageschwamm..



Salatparadeiser Justens Gelbe

Sortenbeschreibung: Gelbe, hochwüchsige Stabparadeiser (bis 2,3 m), locker belaubt. Die runden, gelben Früchte (5–6 cm) sind süß mit feiner Fruchtsäure und sehr saftig. Historische Sorte aus Deutschland.



Gemüsepflanzen & Fruchtgemüse




Berner Rose Tomaten

Sortenbeschreibung: Berner Rose ist eine alte, aber wegen des hervorragenden Geschmacks immer noch bekannte und beliebte Fleischtomatensorte, die aus dem Raum Bern stammt. Die Früchte sind leicht rosafarben mit saftig weichem Fleisch und dünner Schale. Anforderungen für ein gutes Gedeihen sind Sonnen-, Wind- und Regenschutz sowie eine gleichmäßige Wasserversorgung ohne Benetzen der Blätter.



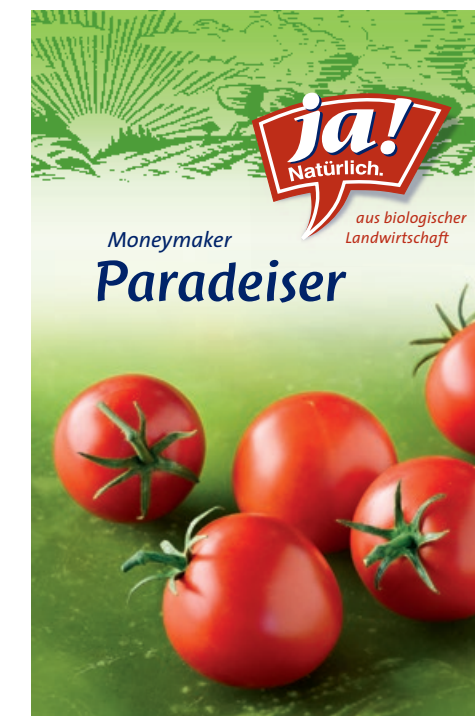
Dattelwein Paradeiser

Sortenbeschreibung: Sehr platzfest, süß-aromatische Früchte; bildet buschige Trauben mit bis zu über 100 Einzel Früchten. Anforderungen für ein gutes Gedeihen sind Sonnen-, Wind- und Regenschutz sowie eine gleichmäßige Wasserversorgung ohne Benetzen der Blätter. Auch sehr gut für Pflanzung im Gewächshaus und in Töpfen auf dem Balkon und Terrasse geeignet.



Matina Tomaten

Sortenbeschreibung: Sehr früh reifend, platzfeste Sorte. Anforderungen für ein gutes Gedeihen sind Sonnen-, Wind- und Regenschutz sowie eine gleichmäßige Wasserversorgung ohne Benetzen der Blätter. Äußerst bekömmliches und schmackhaftes Gemüse, das meistens frisch verzehrt oder als Suppe, Saft oder gegrillt verwendet wird.



Moneymaker Paradeiser

Sortenbeschreibung: Robuste, ertragreiche und wuchskräftige Sorte; Anforderungen für ein gutes Gedeihen sind Sonnen-, Wind- und Regenschutz sowie eine gleichmäßige Wasserversorgung ohne Benetzen der Blätter. Äußerst bekömmliches und schmackhaftes Gemüse, das meistens frisch verzehrt oder als Suppe, Saft oder gegrillt verwendet wird.



Gemüsepflanzen & Fruchtgemüse



Naama Salatparadeiser

Sortenbeschreibung: Kleine, ovale Salatparadeiser, auch für Soßen geeignet, rot, ca. 4–5 cm, Schale und Fleisch fest, süße, aromatische Früchte, sehr guter Ertrag. Stammt ursprünglich aus Rumänien.



Salatparadeiser Tomaten Resi

Sortenbeschreibung: Sehr robuste, anspruchslose, aromatische Cocktailtomate. Eine gleichmäßige Wasserversorgung ohne Benetzen der Blätter ist ratsam. Auch sehr gut für Pflanzung in Töpfen auf dem Balkon und Terrasse geeignet.



Golden Currant Wildtomaten

Sortenbeschreibung: Robust, anspruchslos, üppige Fruchtbildung. Sehr ursprüngliche, etwa kirschgroße Tomaten. Wächst auch an Zäunen neben Mauern und Wegen. Platzbedarf pro Pflanze: ca. 2 m². Braucht keinen Regenschutz und muss nicht ausgegeizt werden. Eignet sich nicht für den üblichen Anbau am Stab. Tipp: Pflöcke in den Boden einschlagen, damit die Pflanze nicht am Boden aufliegt.



Litschi-Tomate

Sortenbeschreibung: Höhe ca. 150 cm, einjährig. Die Litschi-Tomate benötigt einen warmen, sonnigen und geschützten Standort. Auch ein Anbau auf dem Balkon in großen Töpfen ist möglich. Sie benötigt einen Stab als Stütze. Die reifen, roten Früchte haben ein fruchtig-kirschkähnliches Aroma. Die Früchte können roh gegessen, für Süßspeisen verwendet oder zu Marmeladen verarbeitet werden.



Gemüsepflanzen & Fruchtgemüse



Paprika Cornetto

Sortenbeschreibung: Süßer, spitz zulaufender, von grün auf rot abreifender Paprika. Diese Sorte bringt sowohl im Gewächshaus als auch im Freiland sehr guten Ertrag. Auch bestens für die Pflanzung in Töpfen auf dem Balkon und Terrasse geeignet. Die Pflanzen an Stäben hochbinden und stets feucht halten.



Gemüsepaprika Ochsenhorn

Sortenbeschreibung: Langer, kegelförmiger Gemüsepaprika, mild, etwas hornförmig gebogen, Größe: ca. 15 x 5 cm, von grün auf rot färbend, glänzend, eher dünnwandig. Stammt aus der Steiermark.



Leutschauer Schotenpfeffer Scharfer Paprika

Sortenbeschreibung: Scharfer Paprika. Früchte sind zunächst grün, zur Reife rot (10x3,5 cm), konisch, stumpf zugespitzt. Für den Rohverzehr und zum Trocknen. Eine Paprikasorte aus Leutschau, Slowakei. Anbau schon im 19. Jahrhundert. Die Sorte wurde fast ausschließlich getrocknet verwendet.



Kapstachelbeere Andenbeere

Sortenbeschreibung: Süßaromatisch und reichtragend; delikates Naschobst mit Stachelbeere-Kiwi-Ananas-Aroma, das frisch oder für Kompotte, Marmeladen und Säfte verwendet wird.



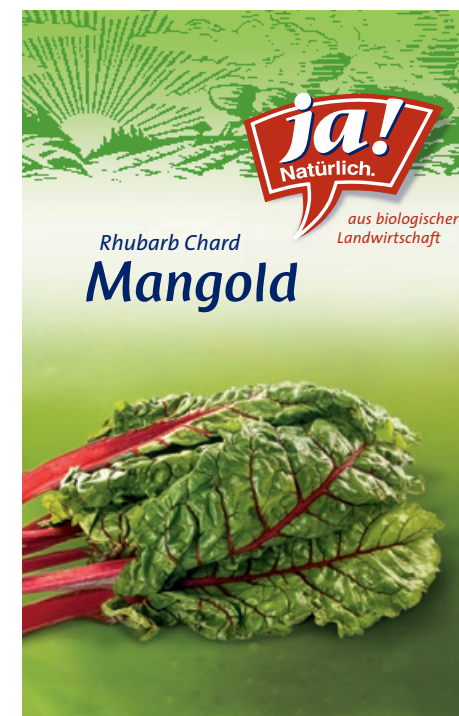
Gemüsepflanzen & Fruchtgemüse



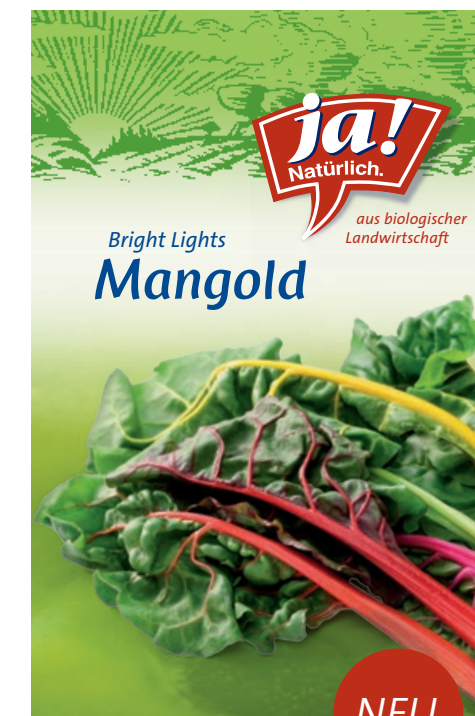
Early long purple 3 Aubergine
Sortenbeschreibung: Melanzani. Violette, delikate und ca. 25 cm lange Früchte. Bei Freilandanbau geschützten, sonnigen Standort wählen. Bei 15 cm Höhe Haupttrieb kappen und auf 4 Triebe und 3 Früchte pro Trieb beschränken.



Butternut Waltham Kürbis
Sortenbeschreibung: Bis 2,5 kg schwer, sehr gut lagerfähig. Durch seine vielseitige Verwendung für Suppen, Salate, zum Backen und Einmachen gibt es zahlreiche Rezepte. Kürbis wächst besonders gut auf Komposthaufen. Eine Vorkultur in Töpfen ist besser als eine Direktsaat.



Mangold Rhubarb Chard
Sortenbeschreibung: Rotstielige, sehr dekorative Sorte mit aromatischem Geschmack. Junge Blätter ideal für bunte Misch- und Babyleafsalate. Stiele wie Kohlrabi oder Spargel zubereiten. Blätter wie Spinat dünsten. Werden nur die äußeren Stiele abgeschnitten, wachsen diese nach, so dass man mehrere Male ernten kann. Kann in günstigen Lagen überwintern.



Mangold Bright Lights
Sortenbeschreibung: Buntstielige, sehr dekorative Sorte mit aromatischem Geschmack. Junge Blätter ideal für bunte Misch- und Babyleafsalate. Stiele wie Kohlrabi oder Spargel zubereiten; Blätter wie Spinat dünsten. Werden nur die äußeren Stiele abgeschnitten, wachsen diese nach, sodass man mehrere Male ernten kann. Kann in günstigen Lagen überwintern.



Gemüsepflanzen & Fruchtgemüse



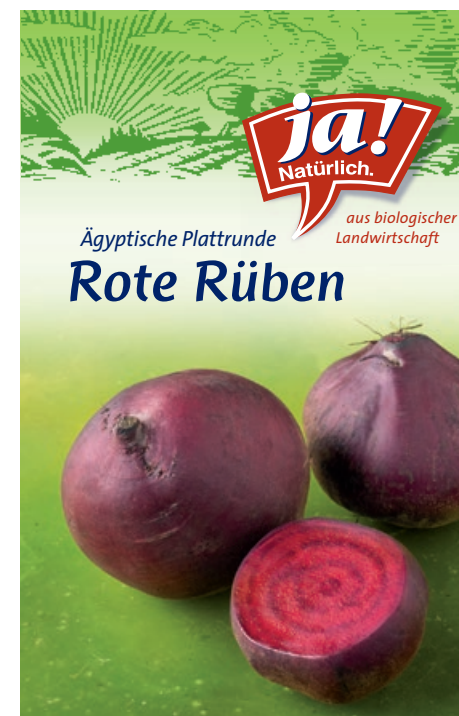
Elefant Porree

Sortenbeschreibung: Bewährte Herbstsorte, die guten Ertrag mit dicken Schäften bringt. Durch Anhäufeln während der Kulturzeit wird der Weißanteil der Schäfte erhöht.



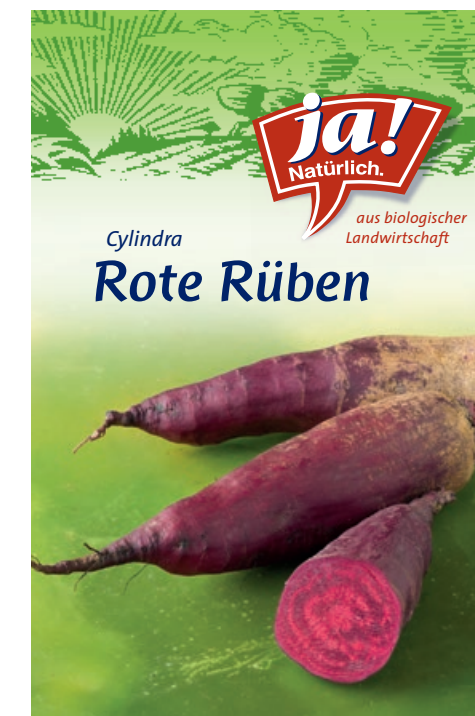
Uchiki Kuri Riesenkürbis

Sortenbeschreibung: Hokkaido. Früchte 1,5 kg schwer. Durch seine vielseitige Verwendung für Suppen, Salate, zum Backen und Einmachen gibt es zahlreiche Rezepte. Kürbis wächst besonders gut auf Komposthaufen. Eine Vorkultur in Töpfen ist besser als eine Direktsaat.



Ägyptische Plattrunde Rote Rüben

Sortenbeschreibung: Zartes, anspruchsloses Gemüse, das auch in der Diätküche äußerst geschätzt wird und zudem eine enorme Bereicherung für den winterlichen Speiseplan ist.

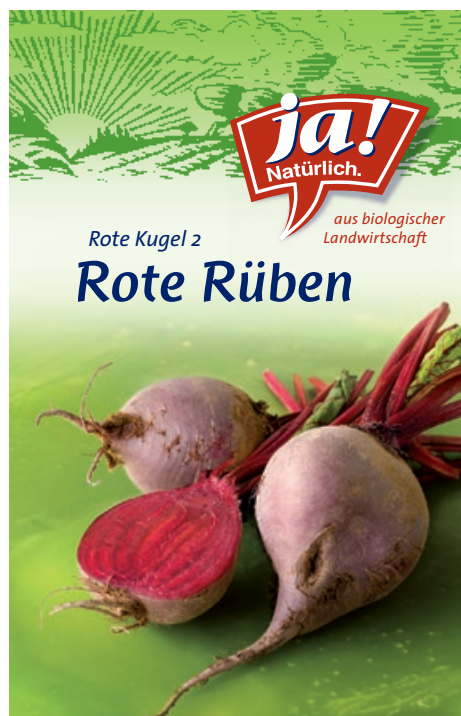


Cylindra Rote Rüben

Sortenbeschreibung: Lang, hervorragend zur Salatbereitung; anspruchsloses Gemüse, das auch in der Diätküche äußerst geschätzt wird und zudem eine enorme Bereicherung für den winterlichen Speiseplan ist.



Gemüsepflanzen & Fruchtgemüse



Rote Kugel 2 Rote Rüben

Sortenbeschreibung: Sehr gut lagerfähiges, anspruchsloses Gemüse, das auch in der Diätküche äußerst geschätzt wird und zudem eine enorme Bereicherung für den winterlichen Speiseplan ist.



Verbesserte nichtschliessende Riesen Schwarzwurzeln

Sortenbeschreibung: Pikantes Feingemüse, das ähnlich wie Spargel zubereitet wird.



Nores Spinat

Sortenbeschreibung: Schossfestes, mild schmeckendes Gemüse, das am besten zart und jung geerntet wird. Bei einer Herbstsaat kann Spinat im Freien überwintern. Im zeitigen Frühjahr für Balkonkästen geeignet. Verwendung: Spinat mit Spiegelei, köstliche Spinatsalate und für Pizzen.



Berndorfer Kaiserspinat

Sortenbeschreibung: Der Kaiserspinat ist ein altes Spinatgemüse, junge Blätter und Triebe werden wie Spinat zubereitet, mehrere Schnitte im Jahr möglich. Stammt aus Berndorf in Niederösterreich und wird als „Moidenspinat“ oder „Gartenmelde“ bezeichnet.



Gemüsepflanzen & Fruchtgemüse



Surinam-Spinat

Sortenbeschreibung: Erd-Ginseng, einjährig. Pflanzung auch in Töpfe möglich. Im Sommer schmücken die Pflanzen viele kleine, rosa Blüten und rote Samenkapseln auf 50 cm hohen Stängeln. Junge Blätter und Stängel schmecken frisch in Salaten besonders gut; aber auch eine Zubereitung wie Blattspinat ist möglich. 5 Pflanzen pro Pflanzstelle!




Echter Erdbeerspinat

Sortenbeschreibung: Köstlicher Spinat, der im Sommer attraktive Fruchtstände mit kleinen, erdbeerähnlichen Früchten entwickelt. Die dreieckigen, fein gezahnten Blätter können auch für Salate oder als Dekoration verwendet werden. Die Sommerausaat bringt eine frühere Ernte im folgenden Jahr. Die Pflanzen im Winter mit Vlies oder Reisig schützen.



Cima di rapa Stängelkohl

Sortenbeschreibung: Aus Italien stammende Spezialität. Von diesem Blattgemüse werden die jungen Blätter, Stängel und Knospen gegessen; im Geschmack erinnert es an Brokkoli. Vor dem Aufblühen der Knospen ernten, da der Kohlgeschmack noch nicht so intensiv ist. Nur gegart verwenden! Eignet sich gut für den Wok, Pasta-Saucen und Risotto.



Golden Ball Stoppelrübe

Sortenbeschreibung: Gelbfleischige, etwas kleinere Rübe mit gutem Geschmack. Anspruchslose und einfache Kultur. Die Stoppelrübe wurde schon im Mittelalter als Nachkultur nach Getreide angebaut.



Gemüsepflanzen & Fruchtgemüse



All Green Bush Zucchini

Sortenbeschreibung: Nicht rankend. Bewährte Sorte mit frühem Erntebeginn und hohem Ertrag. Kenner bevorzugen die kleinen, zarten Früchte. In der Küche vielseitig verwendbar. Die leuchtend gelben Blüten sind zudem äußerst dekorativ und können als Delikatesse verwendet werden.



Black Beauty Zucchini

Sortenbeschreibung: Diese nicht rankende Sorte bildet dunkelgrüne, schlanke, sehr schmackhafte Früchte. Wenn bei ca. 20 cm Fruchtgröße regelmäßig geerntet wird, ist ein hoher Ertrag gesichert. Die Blüten sind äußerst dekorativ und können als Delikatesse verwendet werden.



Striato d'Italia Zucchini

Sortenbeschreibung: Nicht rankend, mild schmeckende Früchte mit hellen Streifen. Kenner bevorzugen die kleinen, zarten Früchte. In der Küche vielseitig verwendbar. Die leuchtend gelben Blüten sind zudem äußerst dekorativ und können als Delikatesse verwendet werden.



Golden Bantam Zuckermais

Sortenbeschreibung: Die Kolben sind gegrillt oder gekocht als Gemüse ein Genuss. Da sich der Zucker nach der Ernte schnell in Stärke umwandelt, sollte dieser Zuckermais möglichst frisch genossen werden! Diese Sorte hat ein ausgeprägtes Mais-Aroma.



Gemüsepflanzen & Fruchtgemüse



Zwiebeln Gelbe Laaer

Sortenbeschreibung: Gut lagerfähig. Luftig lagern. Diese österreichische Traditionssorte bildet runde bis flachrunde, braungelbe Zwiebeln mit weißer Fleischfarbe und guter Schalenfestigkeit.



Zwiebeln Rote Laaer

Sortenbeschreibung: Gut lagerfähig. Luftig lagern. Diese österreichische Traditionssorte bildet runde bis flachrunde, violettrote Zwiebeln mit weißer Fleischfarbe und roten Ringen.



White King Pastinaken

Sortenbeschreibung: Halbblange, kreiselförmige Wurzeln mit kräftigem Geschmack. Pflegeleicht und sehr robust. Man kann die Wurzeln im Herbst im Boden belassen, da diese unempfindlich gegen Frost sind (bei Kahlfrösten eventuell mit Vlies abdecken). Bei der Ernte das Kraut abdrehen. Wurzeln nicht schälen, nur abbürsten. Pastinaken eignen sich zum Braten, für Misch- und Suppengemüse, Eintöpfe und als Rohkost.



Zuckerwurzel

Sortenbeschreibung: Höhe ca. 120 cm, mehrjährig. Die Wurzeln – mit süßlichem Pastinakenaroma – ab dem 2. Jahr ernten, weil dann reichlich Wurzeln ausgebildet sind. Verwendung in der Küche: Wurzeln gut waschen und roh, gekocht oder kurz angebraten genießen. 4 Pflanzen pro Pflanzstelle!



Gemüsepflanzen & Fruchtgemüse



Sugar Baby Wassermelone

Sortenbeschreibung: Sehr frühe Sorte mit saftigen, süßen und rotfleischigen Früchten, die 1,5 bis 2,5 kg schwer werden. Pflanzung in vollsonniger, geschützter Lage (vorteilhaft: Frühbeet oder Pflanzung auf schwarzer Mulchfolie). Wichtig ist eine gute Wasserversorgung und mehrmalige Düngung.



Petit gris de Rennes Zuckermelone

Sortenbeschreibung: Eine ertragreiche Sorte, die auch unter weniger warmen Bedingungen gut und früh ausreift. Sie bildet ca. 500 g schwere Früchte mit grau-grüner Schale und süßem, aromatischem Fruchtfleisch. Pflanzung in vollsonniger, geschützter Lage (vorteilhaft: Frühbeet oder Pflanzung auf schwarzer Mulchfolie).



Afrikanische Stachelgurke

Sortenbeschreibung: Horngurke od. Hornmelone, einjährige Kletterpflanze. Nur geringer Dünger- und Wasseranspruch. Die 10-15 cm langen, ovalen Früchte sind völlig mit Stacheln bedeckt. Zur Fruchtreife sind die Früchte leuchtend orange und innen grün. Gegessen wird das Fruchtfleisch. Der Geschmack gleicht einer Kombination aus Melone, Banane und Zitrone. Vor den ersten Frösten alle Früchte ernten und nachreifen lassen.



Brasilianischer Samtpfirsich

Sortenbeschreibung: Zwerg-Baumtomate. Mehrjährige Pflanze, jedoch nicht winterhart. Auch als Kübelpflanze für Garten und Terrasse für sonnige bis halbschattigen Standort geeignet. Der Stamm kann bis zu 2 m hoch werden, daher sollte er gestützt werden. Die essbaren Früchte haben einen süß-fruchtigen Aprikosengeschmack und werden roh, zu Desserts und zu Marmelade verarbeitet verwendet.



Gemüsepflanzen & Fruchtgemüse



Ananaskirsche Erdkirsche
Sortenbeschreibung: Einjährig, breitwüchsige Pflanze, ca. 40–60 cm hoch, Massenträger, Früchte früher und viel zahlreicher als bei der Andenbeere (*Physalis peruviana*). Reife Früchte fallen ab; ideale Kulturführung im Topf auf befestigtem Boden – Früchte lassen sich so besser aufsammeln; auch für Balkon und Terrasse geeignet. Geschmack sehr aromatisch, süß, nach Ananas duftend.



Garten-Käsepappel Gemüsemalve
Sortenbeschreibung: Einjähriges Malvengewächs, besticht durch Blätterschönheit, bis zu 2 m hoch, Blüten unscheinbar weiß bis rosa. Anbautradition in Asien und Europa. Robuste Pflanze, die bis zum Frost junge Blätter für Salat und Spinat liefert. Bei Rückschnitt im Juli können immer wieder feine Blätter geerntet werden. Reihenaussaat Anfang August möglich. Ernte ab 10 cm Wuchshöhe. Ganze Pflanze ernten – wie Spinat! Selbstaussaat.



Brasilianischer Samtpfirsich
Sortenbeschreibung: Zwerg-Baumtomate. Mehrjährige Pflanze, jedoch nicht winterhart. Auch als Kübelpflanze für Garten und Terrasse für sonnige bis halbschattigen Standort geeignet. Der Stamm kann bis zu 2 m hoch werden, daher sollte er gestützt werden. Die essbaren Früchte haben einen süß-fruchtigen Aprikosengeschmack und werden roh, zu Desserts und zu Marmelade verarbeitet verwendet.



Ananaskirsche Erdkirsche
Sortenbeschreibung: Einjährig, breitwüchsige Pflanze, ca. 40–60 cm hoch, Massenträger, Früchte früher und viel zahlreicher als bei der Andenbeere (*Physalis peruviana*). Reife Früchte fallen ab; ideale Kulturführung im Topf auf befestigtem Boden – Früchte lassen sich so besser aufsammeln; auch für Balkon und Terrasse geeignet. Geschmack sehr aromatisch, süß, nach Ananas duftend.



Gemüsepflanzen & Fruchtgemüse



Garten-Käsepappel Gemüsemalve

Sortenbeschreibung: Einjähriges Malvengewächs, besticht durch Blätterschönheit, bis zu 2 m hoch, Blüten unscheinbar weiß bis rosa. Anbautradition in Asien und Europa. Robuste Pflanze, die bis zum Frost junge Blätter für Salat und Spinat liefert. Bei Rückschnitt im Juli können immer wieder feine Blätter geerntet werden. Reihenaussaat Anfang August möglich. Ernte ab 10 cm Wuchshöhe. Ganze Pflanze ernten – wie Spinat! Selbstaussaat.



Kohlarten / Karotten / Rettich / Hülsenfrüchte



Calabrese natalino Brokkoli

Sortenbeschreibung: Mittelfrüh, ertragreich. Traditionelle Sorte, die für die Verbreitung des Brokkoli wegweisend war. Nach der Hauptblume bilden sich noch bis in den Herbst zahlreiche Seitentriebe (zuerst die Hauptblume und etwa 3 Wochen später die Seitentriebe ernten).



Granaat Chinakohl

Sortenbeschreibung: Hohe, schlanke, geschlossene Köpfe mit angenehm mildem Geschmack. Leichte Fröste sind für den Chinakohl kein Problem. Zum Einlagern gut geeignet. In der Küche wird Chinakohl gerne für Rohkostsalate verwendet; schmeckt auch kurz angebraten zu verschiedenen Gemüsegerichten.



Neckarperle Karfiol

Sortenbeschreibung: Mittelfrüh, ertragssicher. Bildet runde, glatte Blumen von reinweißer Farbe. Kräftiges Laub schützt die jungen Blumen, sodass sich diese optimal entwickeln können.

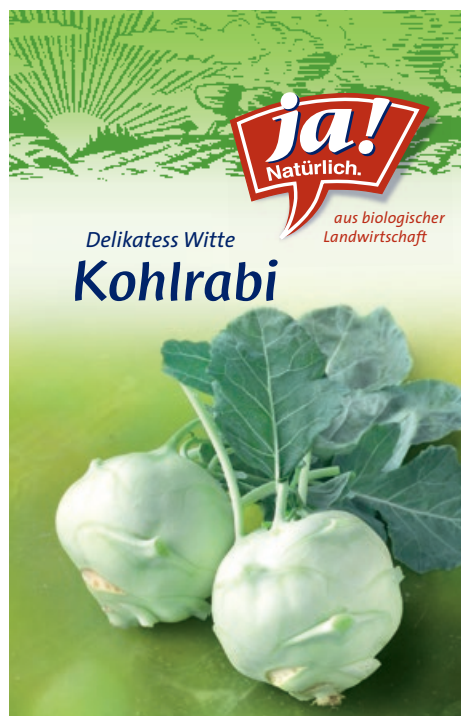


Superschmelz Kohlrabi

Sortenbeschreibung: Wächst langsam und ist schossfest. Bei früher Aussaat können die Riesen-Kohlrabi bis 8 kg schwer werden, bleiben trotzdem butter-zart und werden nicht holzig. Bei Trockenheit regelmäßig gießen, damit die Kohlrabi nicht platzen. Zur Lagerung und zum Tiefgefrieren bestens geeignet.




Kohlarten / Karotten / Rettich / Hülsenfrüchte



Delikatess Witte Kohlrabi

Sortenbeschreibung: Frühe, raschwüchsige Freilandsorte, die mittelgroße, zarte Knollen bildet. Regelmäßig gießen! Für Frischverzehr und zum Tiefgefrieren. Kohlanbauflächen jährlich wechseln!



Delikatess blauer Kohlrabi

Sortenbeschreibung: Früh, zart und platzfest. Raschwüchsige Freilandsorte, die mittelgroße, zarte Knollen bildet. Regelmäßig gießen! Für Frischverzehr und zum Tiefgefrieren. Kohlanbauflächen jährlich wechseln!



Lage Moskrul, Niedriger Grüner Krauser Grünkohl

Sortenbeschreibung: Sehr ertragreiche, winterharte Sorte. Wertvolles Wintergemüse mit dunkelgrünen, gekrausten Blättern, die nach dem Frost sehr schmackhaft sind. Die Blätter von unten nach oben ernten; die starken Mittelrippen der Blätter nicht verwenden.



Weißkraut Ruhm von Enkhuizen 2

Sortenbeschreibung: Mittelfrühe Sorte, die feste Köpfe bildet. Die Anbaufläche jährlich wechseln! Weißkraut kann für Gemüsegerichte, Salat und Krautrouladen verwendet werden.



Kohlarten / Karotten / Rettich / Hülsenfrüchte



Türkis Weißkraut

Sortenbeschreibung: Diese mittelspäte Lager-sorte bildet mittelgroße, feste, schwere, runde Köpfe, die sehr gut lagerfähig sind. Die Anbaufläche jährlich wechseln! Weißkraut kann für Gemüsegerichte, Salat, Sauerkraut und Krautrouladen verwendet werden.



Lange rote stumpfe ohne Herz 2 Karotten

Sortenbeschreibung: Späte, sehr ertragreiche, aromatische, gut lagerfähige Sorte. Wärme fördert den Carotin-Gehalt. Durch die vielseitige Verwendung ein absolutes Muss für jeden Garten (Gemüse, Säfte, Rohverzehr).



Nantaise 2 Karotten

Sortenbeschreibung: Sehr zarte, frühe Sorte mit ausgezeichnetem Geschmack. Wärme fördert den Carotin-Gehalt. Durch die vielseitige Verwendung ein absolutes Muss für jeden Garten (Gemüse, Säfte, Rohverzehr).



Rote Riesen 2 Karotten

Sortenbeschreibung: Späte, ertragreiche, sehr gut lagerfähige Sorte mit ausgezeichnetem Geschmack. Wärme fördert den Carotin-Gehalt. Durch die vielseitige Verwendung ein absolutes Muss für jeden Garten (Gemüse, Säfte, Rohverzehr).



Kohlarten / Karotten / Rettich / Hülsenfrüchte



Cherry Belle Radieschen

Sortenbeschreibung: Besonders beliebtes, anspruchsloses Gemüse mit angenehm würzigem Geschmack. Kurze Kulturzeit. Passt ideal aufs Brot und in gemischte Salate.



Ostergruß rosa 2 Rettich

Sortenbeschreibung: Wohlschmeckende Sorte die nicht pelzig wird. Rettich wird meist roh verzehrt oder dient als Salatbeigabe.



Runder schwarzer Winter Winter-Rettich

Sortenbeschreibung: Bekanntster, festfleischiger Winterrettich mit scharfem Geschmack. Lange haltbar, daher hervorragend zur Lagerung geeignet. Bei trockenem Wetter ernten.



Buschbohne Valdor

Sortenbeschreibung: Standfeste, fadenlose Wachsbohne, 12 cm lange Hülsen. Die Hülsen verfärben sich bereits frühzeitig gelb. Buschbohnen verfügen über einen ausgezeichneten Geschmack. Laufende Ernte steigert den Ertrag. Für den Rohgenuss nicht geeignet!



Kohlarten / Karotten / Rettich / Hülsenfrüchte



Sweet Horizon Zuckererbsen

Sortenbeschreibung: Mittelspäte, fadenlose Sorte mit kräftigem, gesundem Wuchs und hohem Ertrag.



Buschbohne Auskernbohne Bortolotto rosso

Sortenbeschreibung: Trockenkochbohne. Auskernbohnen sind robust und anspruchslos. Bei Trockenkochbohnen werden nur die Bohnen verzehrt. Die Bohnen erst ernten, wenn die Hülsen völlig trocken sind. Für den Rohgenuss nicht geeignet.



Lady Di Prunkbohne

Sortenbeschreibung: Feuerbohne. Fadenlos, rotblühend, für Sichtschutz; Anhäufeln verbessert die Standfestigkeit. Robuste, ertragreiche Prunkbohne mit leuchtend roten Blüten, kräftigem Wuchs und langen, fleischigen Hülsen. Hervorragend für Sichtschutz geeignet. Für den Rohgenuss nicht geeignet!



Stangenbohne Neckarkönigin

Sortenbeschreibung: Fadenlos, sicher und ertragreich. Für Direktsaat je Stange 6 bis 8 Bohnen im Halbkreis um die Stange stecken. Diese reichtragende Stangenbohne eignet sich gut zum Einfrieren. Für den Rohgenuss nicht geeignet!



Kohlarten / Karotten / Rettich / Hülsenfrüchte

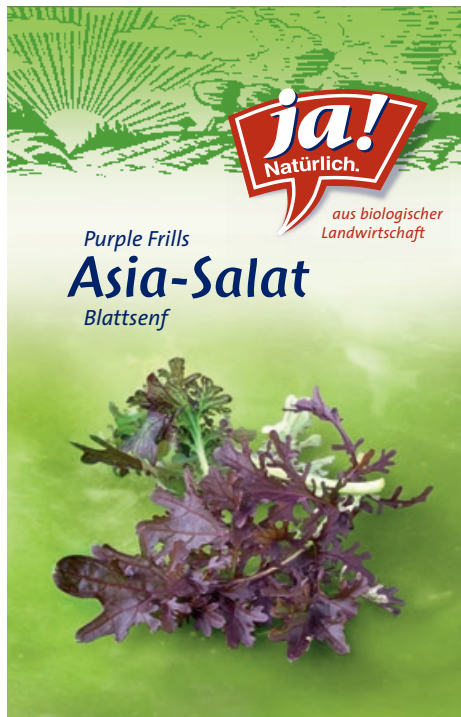


Stangenbohne Golden Gate

Sortenbeschreibung: Fadenlos, flache Hülsen, sehr schmackhaft. Anhäufeln verbessert die Standfestigkeit. Diese schmackhafte Stangenbohne eignet sich gut zum Einfrieren. Für den Rohgenuss nicht geeignet!



Salate



Purple Frills Asia-Salat Blattsenf

Sortenbeschreibung: Blattsenf mit fein gezähnten, grün-violetten Blättern, die einen pfeffrigen Geschmack haben. Verzehr im jungen wie im ausgewachsenen Stadium möglich.



Pak Choi Asia-Salat Senfkohl

Sortenbeschreibung: Zugabe zu Salaten, gedünstet als Gemüse (z. B. im Wok) sowie zum Braten. Mehrfachernte möglich: dazu oberhalb des Vegetationspunktes abschneiden.



Grazer Krauthäuptel 2 Eissalat

Sortenbeschreibung: Hitzebeständig, feste Köpfe. Bekannte Sorte mit knackigen, hellgrünen, leicht rötlich geränderten Blättern. Die Aufbewahrung im Kühlschrank ist für einige Tage möglich.



Feldsalat Vogerlsalat

Sortenbeschreibung: Schmackhaft und sehr ertragreich. Feldsalat ist eine anspruchslose und schnellwüchsige Delikatesse mit nussartigem Geschmack. Die Aussaat kann sowohl im Freiland als auch in Balkonkästen erfolgen.



Salate



Ovation Kopfsalat

Sortenbeschreibung: Hitzefest, für Frühjahrs-, Sommer- und Herbstanbau geeignet. Klassiker unter den Salaten – knackiges, gelbgrünes Herz mit butterartigen Blättern.



Suzan Kopfsalat

Sortenbeschreibung: Bildet feste und kompakte Köpfe und zeichnet sich durch hohe Hitzeverträglichkeit aus.



Winter Butterkopf Kopfsalat

Sortenbeschreibung: Gelbgrün, frostsicher. Bewährter, winterharter Kopfsalat mit gelbgrünen Blättern. Die festen Köpfe können schon im zeitigen Frühjahr geerntet werden. Zum Überwintern mit Vlies abdecken.



Lollo rossa Pflücksalat

Sortenbeschreibung: Grün-roter Pflücksalat, der sehr schöne, kompakte Rosetten bildet. Damit sich laufend neue Salatblätter bilden können, die inneren Blätter (Herz) nicht ernten. Wächst alle 2-3 Wochen nach.



Salate



Lollo Bionda Pflücksalat
Sortenbeschreibung: Pflücksalat mit gewellten, hellgrünen Blättern. Damit sich laufend neue Salatblätter bilden können, die inneren Blätter (Herz) nicht ernten. Wächst alle 2-3 Wochen nach.



Red salad bowl Pflücksalat
Sortenbeschreibung: Roter Eichblattsalat. Rotblättriger Pflücksalat mit eichenlaubförmigen, zarten und sehr wohlschmeckenden Blättern. Damit sich laufend neue Salatblätter bilden können, die inneren Blätter (Herz) nicht ernten. Wächst alle 2-3 Wochen nach.



Roter Butterhäuptl
Sortenbeschreibung: Butterkopfsalat. Hellgrünes Blatt ist stark rot überlaufen, mittel bis stark blasig. Kleine, mittelfeste Köpfe, Pflanzengröße variiert leicht. Durchschnittlich 28 cm Durchmesser. Ausgezeichneter Geschmack. Stammt aus einem Bauerngarten im Mostviertel.



Grüner aus Maria Lankowitz
Sortenbeschreibung: Mittelgrüner Krachsalat, kopfbildend, mittlere Festigkeit, am Blattrand mit rötlichem Anflug. Ursprünglich aus Voitsberg in der Steiermark und wurde früher auf der „Huabn auf da Alm“ auf 900 m angebaut.



Salate



Bubikopf 2, Winter-Endivien
Sortenbeschreibung: Robuste, schnellwachsende, selbstbleichende, ertragreiche, gut haltbare und für längere Zeit lagerfähige Sorte. Um ein Schossen zu vermeiden brauchen Jungpflanzen viel Wärme.



Zuckerhut Zichoriensalat
Sortenbeschreibung: Gut lagerfähige Sorte. Dieser Herbst- und Wintersalat kann roh, gedünstet oder mit Käse überbacken verzehrt werden. Zur Lagerung (bis zu 2 Monate möglich) kühl und trocken aufbewahren.



Wilde Rauke Rucola
Sortenbeschreibung: Mehrjährig; italienisches Würzkräut. Die jungen Blätter mit einer Länge von ca. 15 cm kurz vor der Blüte ernten. Rucola-Blätter besitzen einen intensiven Geschmack. Verwendung u. a. für Pizzen, als Salat oder als Zugabe zu diversen Salaten. Auch für die Aussaat in Balkonkästen geeignet.



Rucola Salatrauke
Sortenbeschreibung: Einjährig; schnellwüchsig, mit erdnussartigem, pikantem Geschmack. Als Salat oder würzende Zugabe zu diversen Salaten. Für die Aussaat in Balkonkästen geeignet.



Küchenkräuter



Genoveser, grün Basilikum

Sortenbeschreibung: Großblättrig; einjährig. Basilikum ist ein Lichtkeimer, der viel Sonne liebt und sehr gut auch in Töpfen, auf der Fensterbank oder in Balkonkästen gedeiht. Das Aroma passt sehr gut zu Paradeiser und Salaten sowie zu Fleisch und Fisch und ist Hauptbestandteil des italienischen Pesto.



Bohnenkraut

Sortenbeschreibung: Die einjährige Pflanze ist ein Lichtkeimer – das Saatgut daher nur leicht andrücken. Bei Blühbeginn hat es die stärkste Würzkraft. Frisch und getrocknet zum Würzen von Bohnen-, Pilz- und Kohlgerichten, Eintöpfen, Fischen, Salz- und Essigurken, Soßen, Salaten und Bratkartoffeln. Im Garten optimaler Beetnachbar von Bohnen!



Gurkenkraut Borretsch

Sortenbeschreibung: Einjährig; von dieser ca. 80 cm hohen Gewürzpflanze sind sowohl die Blätter als auch die Blüten essbar. Junge Blätter vor der Blüte ernten und frisch verwenden oder einfrieren. Klein geschnitten zu Blatt- und Gurkensalaten, Soßen und zum Einlegen von Gewürzgurken verwenden. Die Blüten können auch getrocknet werden. Altes Hausmittel zur Schneckenabwehr. Hervorragende Bienenweide!



Blattreicher Dill

Sortenbeschreibung: Einjährig; Dillspitzen werden bis zur beginnenden Blüte mit einer Länge von 15-25 cm geerntet. Das Kraut frisch, getrocknet oder tiefgefroren zum Würzen von Gurken, Tomaten, Rohkost und Fischgerichten, die Samenkörner für Essigfrüchte verwenden. Dill ist zudem beliebt bei Bienen und Nützlingen.



Küchenkräuter



**Türkische Melisse
Drachenkopf**
Sortenbeschreibung: Einjährige, aromatische Teepflanze mit großen blauvioioletten Blüten. Verwendet wird das blühende Kraut. Drachenkopf hat ein ausgeprägt zitroniges Aroma – ähnlich wie die Zitronenmelisse und kann daher auch für Erfrischungsgetränke und Desserts verwendet werden.



Gartenkresse
Sortenbeschreibung: Großblättrig, einjährig; anspruchsloses Küchenkraut, das hervorragend zu Suppen, Saucen, Salaten oder auf ein Butterbrot passt, Kresse immer frisch verwenden!



Fijne Krul Kerbel
Sortenbeschreibung: Einjährig; Kerbelblätter besitzen einen würzig-süßen Geschmack, der an Anis erinnert. Sein Geschmack harmonisiert ausgezeichnet mit Lamm- und Fischgerichten und verfeinert Salate, Suppen und Soßen (nicht mitkochen!). Anbau in Folgesaaten empfehlenswert, da Kerbel schnell in Blüte geht und dann an Würzkraft verliert. Auch für Topfkultur geeignet.



Koriander
Sortenbeschreibung: Einjährig; die Blätter können laufend geerntet werden, jedoch nie alle Blätter pflücken, da Koriander sonst nicht mehr weiterwächst. Koriander wie Petersilie verwenden – jedoch in geringeren Mengen. Auch die Früchte und Samen lassen sich in der Küche verwenden. Koriander nicht mitkochen! Koriander ist zudem beliebt bei Bienen und Nützlingen.



Küchenkräuter



Liebstock Maggikraut

Sortenbeschreibung: Mehrjährig; sehr anspruchsloses Gewürzkräuter mit starker Würzkraft – deshalb nur sparsam verwenden und am besten mitkochen! Die jungen Blätter können frisch, getrocknet oder tiefgefroren zum Würzen von Suppen, Eintöpfen, Soßen und Fleischgerichten verwendet werden. Nach 2-3 Jahren kann man auch die Wurzeln verwenden. Liebstock ist zudem beliebt bei Bienen und Nützlingen.



Dost Oregano

Sortenbeschreibung: Mehrjährig; Oregano ist ein Lichtkeimer – das Saatgut daher nur leicht andrücken. Während der Blütezeit 2–3 mal das Kraut schneiden und gebündelt trocknen. Nur die Blätter und Triebspitzen verwenden. Frisch oder getrocknet für Tomatengerichte, Pizza, Zucchini, Auberginen usw. (nicht mitkochen!). Hervorragende Bienenweide. Die rosa Blüten ziehen aber auch viele Schmetterlinge an.



Gigante d'Italia Petersilie

Sortenbeschreibung: Sehr aromatisches und weit verbreitetes Küchenkraut. Die Aussaat soll jedes Jahr an einem anderen Standort erfolgen, da dieses Küchenkraut mit sich unverträglich ist. Petersilie kann auch im Topf sehr gut angebaut werden.



Twiggly Schnittlauch

Sortenbeschreibung: Feinröhrig, auch für Topf und Balkon, mehrjährig; Schnittlauch-Sorte mit tiefgrünen Röhren und feinwürzigem Zwiebelgeschmack. Aufgrund der vielseitigen Verwendungsmöglichkeiten unentbehrlich in jeder Küche. Schnittlauch kann frisch, getrocknet oder tiefgefroren verwendet werden. Nicht mitkochen! Für den Winterbedarf kann man Schnittlauch im Herbst in Töpfe umpflanzen.



Küchenkräuter



Sommer-Portulak

Sortenbeschreibung: Einjährig; junge Blätter können vor der Blüte mehrmals geerntet werden. Aussaat auch im Topf für Balkon und Terrasse möglich. Beigabe zu Sommersalaten, in Aufstriche oder Suppen. 5 Pflanzen pro Pflanzstelle!

Thymian

Sortenbeschreibung: Mehrjährig; Thymian ist ein Lichtkeimer – das Saatgut daher nur leicht andrücken. Frisch und getrocknet (höhere Würzkraft!) zum Würzen von Fleisch, Soßen, Gemüsesuppen, Kartoffelgerichten, Rohkost, Tomaten und Salaten.

Halblange Wurzel-Petersilie

Sortenbeschreibung: Einjährig; das Kraut wie Schnittpetersilie verwenden. Die Wurzeln, die im Herbst ausgegraben werden, schmecken sehr würzig und sind lange haltbar. Anbaufläche jährlich wechseln!

Ysop

Sortenbeschreibung: Der mehrjährige Ysop ist ein anspruchsloses, sehr aromatisches Würzkraut, das in geringen Mengen frisch oder getrocknet für Suppen, Soßen, Braten, Gemüsegerichte, Salate, zu rohen Tomaten, Kartoffeln und als Tee verwendet wird. Aufgrund der schönen blaviolettten Blüten sehr dekorative Rabattenstaude und eine wichtige Pflanze für Bienen.



Küchenkräuter



Zimtbasilikum

Sortenbeschreibung: Einjährig, Lichtkeimer. Diese ursprünglich aus Mexiko stammende Basilikumvariante besticht durch intensiven Duft und angenehmes Zimt-Aroma. Triebspitzen regelmäßig bis kurz vor der Blüte ernten. Später können auch die großen Blätter geerntet werden. Die Blüten werden gerne von Bienen besucht. Frisch oder getrocknet zum Verfeinern von Süßspeisen, Salaten und Kräutertees verwenden.



Zitronenmelisse

Sortenbeschreibung: Mehrjährig; Zitronenmelisse ist ein Lichtkeimer – das Saatgut daher nur leicht andrücken. Sehr robust und pflegeleicht. Junge Triebe 2–3 mal jährlich schneiden. Am besten frisch für Salate, Soßen, Kräuterbutter, Wildbret, Geflügel, Rohkost und Bowle verwenden.



Blumensamen & Gründung



Bartnelke

Sortenbeschreibung: Einfach, Mischung, Höhe 50 cm, zweijährig. Die farbenprächtigen Bartnelken gehören zum typischen Erscheinungsbild von Bauerngärten, sind einfach und unkompliziert zu kultivieren und erfreuen sich wieder großer Beliebtheit. Sehr blühfreudig und bienenfreundlich!



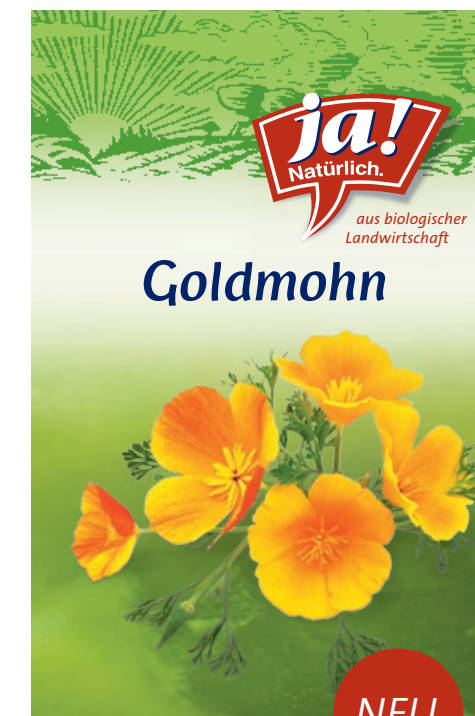
Schmuckkorbchen Cosmea

Sortenbeschreibung: Mischung, Höhe 120 cm, einjährig. Wunderschöne Gruppenpflanze und Hintergrundpflanze für niedrige Beet- und Rabattenpflanzen, geeignet zum Schnitt.



Jungfer im Grünen

Sortenbeschreibung: Einjährige Mischung gefüllter und ungefüllter Blüten in Weiß, Rosa- und Blautönen. Samenkapseln sind zum Trocknen geeignet. Höhe ca. 45 cm.



Goldmohn

Sortenbeschreibung: Einfach, orange, Höhe 40 cm, einjährig. Wunderschöne Sommerblume für Rabatten, Einfassungen, Beete und Steingärten; aber auch für Blumenkästen und Tröge geeignet. Der Goldmohn wird direkt an Ort und Stelle gesät. Nicht verpflanzen!



Blumensamen & Gründung



Färberkamille

Sortenbeschreibung: Zwei- bis mehrjährige Blütenstaude, bis zu 60 cm hoch, besondere Nahrungsquelle für viele Insekten. Blüten eignen sich besonders gut zum Färben von Wolle, aber auch als Teebeigabe und Trockenpflanze. Selbstaussaat im folgenden Jahr.



Kapuzinerkresse

Sortenbeschreibung: Rankend, Mischung, Höhe 3 m, einjährig. Beliebte Schling- und Kletterpflanze an Zäunen, Spalieren und auf dem Balkon. Sie ist schattenverträglich und erfüllt daher auch Schattenplätze mit Grün und kräftigen Farben. Blätter, Blüten und Samen sind essbar und erinnern mit ihrem leicht scharfen Geschmack an Brunnenkresse.



Kornblume

Sortenbeschreibung: Blau, Höhe 40 cm, einjährig. Die Kornblume war einst gemeinsam mit Klatschmohn und Kamille eine wertvolle Ackerbegleitpflanze. Hervorragend geeignet für Naturgärten und Blumenwiesen.



Lampionblume

Sortenbeschreibung: Höhe 60 cm, mehrjährig. Dekorative Beet- und Schnittblume. Die Lampionblume bevorzugt eine sonnige Lage; sie bildet unterirdische Ausläufer, daher ist es ratsam, den Wuchs durch Topf-Pflanzung zu begrenzen. Die orangeroten Lampions sind ab Mitte August voll ausgefärbt und eignen sich sehr gut zum Trocknen. Für Staudenbeete und als Unterpflanzung für Bäume.



Blumensamen & Gründung



Lupine

Lupine

Sortenbeschreibung: Mischung, Höhe ca. 120 cm, mehrjährig, dankbare und pflegeleichte Stauden. Die Pflanzen nach der Blüte zurückschneiden – so erreicht man eine zweite Blüte im Herbst. Im Herbst das Laub nicht abschneiden, da es die Pflanzen vor Kälte schützt. Wirkungs-volle Solitär- und Rabattpflanze. Für Bauern-gärten. Hervorragende Schnittblume (schnei-den, bevor die obersten Knospen aufspringen).



Mädchenauge

Mädchenauge

Sortenbeschreibung: Höhe 50–80 cm, einjährig. Mädchenauge ist ein Lichtkeimer. Schöne Som-merblume mit gelben bis braunroten Blüten. Wurde auch zum Färben genutzt. Ideal für Naturgärten, Anziehungspunkt für Schmetter-linge und Bienen. Gute Schnittblume.



**Zebrina
Malve**

Zebrina Malve

Sortenbeschreibung: Höhe 100 cm, einjährig. Sehr dekorativ, besonders hübsch an Zäunen und Mauern.



Prachtwinde

Prachtwinde

Sortenbeschreibung: Höhe 3 m, einjährige Schlingpflanze mit blauvioletten Blüten. Verlangt Sonne, fruchtbaren Boden und aus-reichend Wasser. Geeignet für Lauben, Zäune und Spaliere.



Blumensamen & Gründung



Roter Sonnenhut

Sortenbeschreibung: Höhe ca. 80 cm, mehrjährig; Roter Sonnenhut stammt ursprünglich aus Nordamerika, wo er von den Einwohnern vor allem als Heilpflanze gegen Wunden und Infektionskrankheiten eingesetzt wurde. Diese dekorative Beet- und Schnittstaude für sonnige und halbschattige Gartenplätze wird sehr gerne von Bienen, Hummeln und Schmetterlingen besucht.



Amerikanische Busch Sommeraster

Sortenbeschreibung: Mischung, Höhe 70 cm, einjährig. Sommerastern gehören zu den besten Schnitt- und Gartenblumen. Niemals 2 Jahre an die gleiche Stelle pflanzen, da dies die Astenwelke fördern würde.



Sommeraster

Sortenbeschreibung: Einfach, Mischung, Höhe ca. 50 cm, einjährig; Sommerastern gehören zu den besten Schnitt- und Gartenblumen. Niemals 2 Jahre an die gleiche Stelle pflanzen, da dies die Astenwelke fördern würde.



Gelbe Sonnenblume

Sortenbeschreibung: Großblumig, Höhe 250 cm, einjährig. Prächtiger Blickfang für jeden Garten. Die großen Samen sind essbar und können ab Mitte September geerntet werden.



Blumensamen & Gründung



Stockrose Bauernrose

Sortenbeschreibung: Einfach, dunkelrot, Höhe 2 m, zweijährig. Stockrosen bevorzugen einen sonnigen, warmen, windgeschützten Standort. Feucht halten und regelmäßig düngen. Sie sind fester Bestandteil der meisten Bauergärten. Hervorragende Solitär- und Gruppenpflanze besonders vor Mauern, Zäunen und in Rabatten. Vor Schneckenfraß schützen! Locken Bienen, Hummeln und Schmetterlinge an.

NEU



Primo Yellow Tagetes

Primo Yellow Tagetes

Sortenbeschreibung: Reichblühend, Höhe 20 cm, einjährig; sehr bekannte und beliebte Sommerblume für sonnige Standorte. Gedeiht aber auch im Halbschatten. Entfernt man die verwelkten Blüten regelmäßig, werden noch mehr Blüten hervor-gebracht. Tagetes eignen sich für die natürliche Bekämpfung von Nematoden und als „Schneckenfalle“; damit Nutzpflanzen von Schnecken verschont bleiben.



Ziermais

Ziermais

Sortenbeschreibung: Buntkörnige Mischung, Höhe ca. 150 cm, einjährig; Die reifen Kolben, die nicht für den Verzehr geeignet sind, da sie giftig sind, eignen sich besonders für farben-prächtige Dekorationen und für die Trockenbin-derei.



Kalifornische Riesen Zinnie

Kalifornische Riesen Zinnie

Sortenbeschreibung: Mischung, Höhe 80 cm, einjährig; eine herrliche, farbenprächtige Sommerblume für Beete und zum Schnitt. Oft schneiden – Zinnien treiben willig nach. Die Pflanzen lieben es warm und sonnig.



Blumensamen & Gründung



Buchweizen Gründung Billy

Aussaat: Breitwürfig dicht aussäen und einharken.
Verwendung: Vor Neuanlagen von Garten- und Rasenflächen oder nach Gemüsekulturen. Wächst rasch und bedeckt schnell den Boden. Unkrautbildung wird unterdrückt und eine Schattengare gebildet. Verbesserung der Bodenstruktur durch intensive Durchwurzelung der Krume. Die Buchweizenpflanzen frieren im Winter ab und hinterlassen im Frühjahr nur wenig oberflächliches Material, das leicht in die Erde eingearbeitet werden kann. Buchweizen blüht ca. 5 Wochen nach der Keimung. Die Blüte dauert etwa 6 Wochen, daher ist Buchweizen auch im Herbst eine wertvolle Bienenweide!



Katzengras

Sortenbeschreibung: In Aussaaterde säen, an schattigen Standort stellen und stets mit Wasser versorgen. Schneiden ist nicht notwendig, da Ihre Katze selbständig regelmäßig für ein Einkürzen sorgt. Durch das Fressen des Katzengrases wird die Verdauung Ihrer Katze gefördert und gegen Verstopfung durch Fellhaare vorgebeugt. Auch Hamster, Meerschweinchen, Kaninchen, Ziervogel und Schildkröten knabbern gerne an den Halmen.



Nützlingsweide

Sortenbeschreibung: Blumen- und Kräutermischung ein- und mehrjähriger Arten. Für Naturoasen können Sie diese Saatgutmischung mit Grassamen vermischen (bei Neuanlagen) oder sie auf Beeten ausbringen; durch Harken mit dem Boden vermischen, andrücken und befeuchten. Im Spätherbst mähen. Anziehungspunkt für Schmetterlinge, Bienen und andere Nützlinge – die Blüten liefern den Insekten vielfältige Nahrung bis in den Herbst.



Gelbsenf, Carnella Gründung

Aussaat: Breitwürfig oder in Reihen (10–15 cm Abstand) aussäen. Anschließend leicht einarbeiten. Während der Keimzeit stets feucht halten. **Verwendung:** Vor Neuanlagen von Garten- und Rasenflächen oder nach Gemüsekulturen. Bildet rasch viel Grünmasse und lange Wurzeln. Die schnellwachsenden Blätter erzeugen eine Schattengare – das unterdrückt Unkrautbildung und bewahrt den Boden vor Austrocknen. Durch die Wurzelmasse wird der Boden tiefgründig gelockert und belüftet. Düngung mit Gelbsenf fördert die Humusbildung und steigert die Bodenfruchtbarkeit. Grünmasse abfrieren lassen und im Spätherbst oder im Frühjahr in die Erde einarbeiten.