

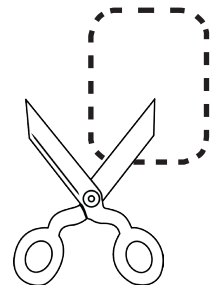
# Augmented Reality Marker

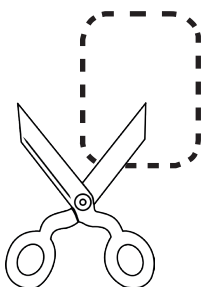

Gleich bist du soweit und dann können das Schweinderl und seine Freunde dich besuchen kommen. Wo immer du gerade bist kannst du mit der Kamera und der Ja! Biohof App den Bauernhof zum Leben erwecken und spassige Interaktionen finden. Hier unten siehst du den ersten "AR Marker". Diesen brauchst du um das Tor zur Welt des Biohofs öffnen zu können. Los gehts, wie könnte es anders sein, natürlich mit unserem lieben Schweinderl.

Bevor jetzt der Bauernhof losbricht schnell ein paar Tipps:


1. Die Marker funktionieren am besten wenn du sie ohne zu verkleinern auf ein Din A4-Blatt ausdruckst.
2. Achte auf eine gute Druckqualität ohne Flecken und Schmierern.
3. Du kannst die Marker wie Spielkarten ausschneiden um sie besser nebeneinanderlegen zu können. Verwende am besten ein dickeres Papier dafür.

*Jetzt aber Viel Spaß mit dem Augmented Reality Modus!*





**Wichtiger Hinweis:**  
 Um die versteckten Animationen der Hofbewohner entdecken zu können, brauchst du zuerst alle blauen Sammelkarten!



Mit dieser Seite wird der Bauernhof zur Bühne für Schweinderl und Freunde.